

LAGERLIFT SSI LOGIMAT® OPTIONEN

Ausgereifte Technologie für die Lagerung
und Kommissionierung von Kleinteilen.

ssi-schaefer.com



SSI SCHÄFER

OPTIONEN

Alle Optionen des Lagerliftes sind einzeln erhältlich.
So können Sie Ihren SSI LOGIMAT® flexibel nach Ihren Anforderungen
und Wünschen konfigurieren.





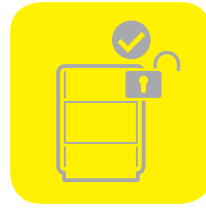
LOGICIRCLE
Gewährleistungsverlängerung von zusätzlich 12 - 48 Monaten



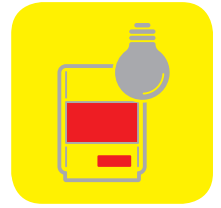
LOGIESD
Konstante Erdung des Tablars zur Vermeidung elektrostatischer Entladungen



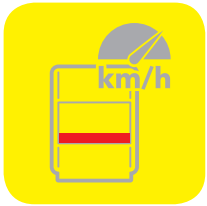
LOGIFIRE
Anbindung an die zentrale Brandmeldeanlage



LOGIINTERLOCK
Elektrische Absicherung der Servicetüre



LOGILIGHT
Servicebeleuchtung in Elevatorschacht und Schaltschrank




LOGISPEED
Einstellbare Fahrgeschwindigkeit pro Tablar zum schonenden Transport der Lagergüter



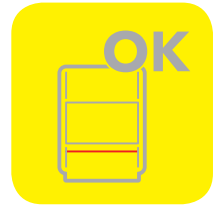
LOGIPOWER
Leistungsstarker Antrieb für leichte Tablarzuladungen



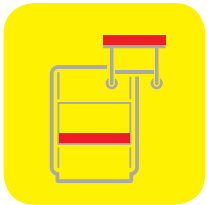
LOGIHEAVY
Ökonomischer Antrieb für schwere Tablarzuladungen



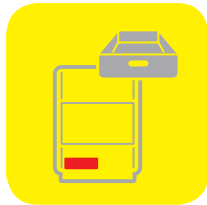
LOGIFAST
Leistungsstarker Antrieb für schwere Tablarzuladungen



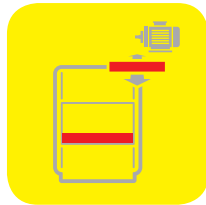
LOGIBAR
Durchgehende Bestätigungslichtschranke unter der Bedienöffnung zur Optimierung der Kommissionierleistung



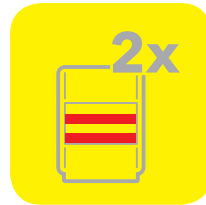
LOGICART
Tablar-Transportwagen



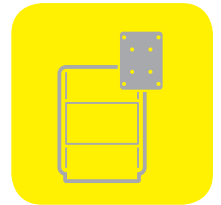
LOGIDRAWER
Zusätzliche Schublade unter der Bedienöffnung ab Tablarbreite 2.400 mm



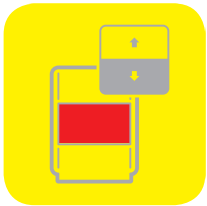
LOGIDRIVE
Automatischer Tablarvollauszug



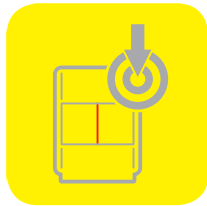
LOGIDUAL
Wechselweise Bereitstellung von Tablar auf 2 Bedienebenen pro Zugriffsöffnung



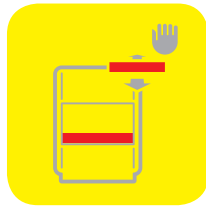
LOGIFIX
Befestigungspunkt für Zusatzgeräte



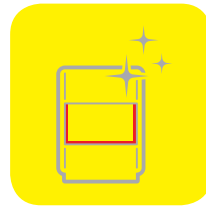
LOGIGATE
Schützt das Lagergut vor unerlaubtem Zugriff und Verschmutzung



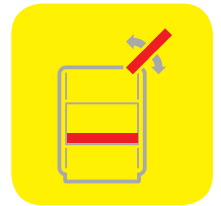
LOGIPOINTER
Optische Anzeige der Lagerposition durch einen Laserpointer



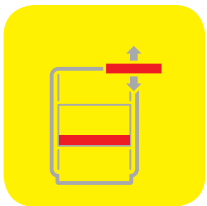
LOGIPULL
Manueller, Tablarvollauszug



LOGISTAINLESS
Edle, korrosionsbeständige Verkleidung der Zugriffsöffnung in Chromstahl



LOGITILT
Neigungsvorrichtung des Tablars zur ergonomischen Bedienung



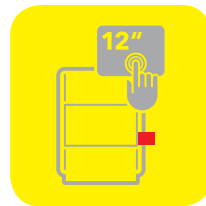
LOGIWORK
Bedienerspezifisch einstellbare Höhe der Tablarausgabe zur Optimierung der Ergonomie



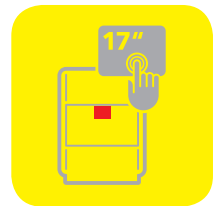
LOGIDRIVER
Standardisierte SPS-Schnittstelle zur Anbindung an kundenseitige Lagerverwaltungssysteme



LOGIREMOTE
Fernzugriff zur Erhöhung der Verfügbarkeit



TOUCHPANEL 12"
Übersichtliche Touch-Oberfläche für hohen Bedienkomfort seitlich der Zugriffsöffnung



TOUCHPANEL 17"
Große, übersichtliche Touch-Oberfläche für hohen Bedienkomfort innerhalb der Zugriffsöffnung

SECHS GRÜNDE, WARUM SIE SICH FÜR SSI SCHÄFER ENTSCHEIDEN SOLLTEN

- **Sicherheit**

Als finanziell unabhängiges Familienunternehmen denkt SSI SCHÄFER langfristig - und Sie können sich darauf verlassen, dass unser Expertenteam heute, morgen und übermorgen für Sie da ist.

- **Wirtschaftlichkeit**

Die Lösungen von SSI SCHÄFER sind skalierbar und wachsen mit Ihren Anforderungen. Sie können jederzeit nachrüsten oder modernisieren.

- **Qualität**

Als Systemspezialist mit eigener Fertigung liefert Ihnen SSI SCHÄFER maßgeschneiderte und hochqualitative Lösungen aus einer Hand für Ihre individuellen Herausforderungen.

- **Zuverlässigkeit**

Durch unseren eigenen weltweiten Customer Service & Support gewährleistet SSI SCHÄFER nachhaltig das reibungslose Funktionieren Ihrer Anlage, während und auch lange nach der Installation.

- **Know-how**

Die Lösungen von SSI SCHÄFER entsprechen immer dem aktuellen technologischen Stand und können sich nahtlos in Ihre bestehende (IT-) Landschaft integrieren.

- **Internationalität**

Als globales Unternehmen hat SSI SCHÄFER weltweit lokale Niederlassungen. Mit rund 70 operativ tätigen Gesellschaften spricht unser Expertenteam Ihre Sprache.

[ssi-schaefer.com](https://www.ssi-schaefer.com)

03_2020_DE © SSI SCHÄFER
Printed in Germany.
Für Druckfehler keine Haftung.

SSI SCHÄFER