

LAGERLIFT LOGIMAT® OPTIONEN

Ausgereifte Technologie für die Lagerung
und Kommissionierung von Kleinteilen.

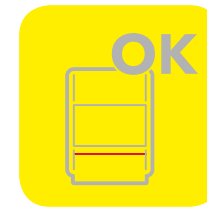
ssi-schaefer.com



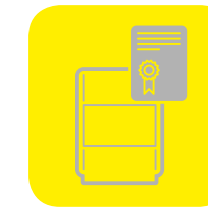
SSI SCHÄFER

OPTIONEN

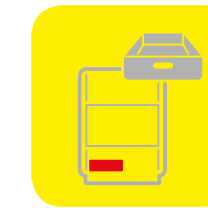
Alle Optionen des Lagerliftes sind einzeln erhältlich. So können Sie Ihren LOGIMAT wunschgenau zusammenstellen und flexibel nach Ihren Bedürfnissen konfigurieren.



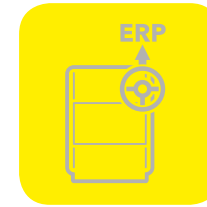
LOGIBAR
Durchgehende Bestätigungslichtschranke unter der Bedienöffnung zur Optimierung der Kommissionierleistung



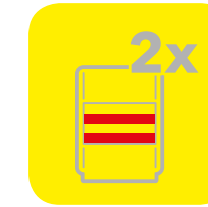
LOGICIRCLE
Gewährleistungsverlängerung von zusätzlich 12 - 48 Monaten



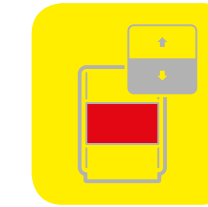
LOGIDRAWER
Zusätzliche Schublade unter der Bedienöffnung ab Tablarbreite 2.400mm



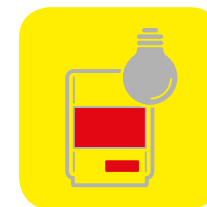
LOGIDRIVER
Standardisierte SPS-Schnittstelle zur Anbindung an kundenseitige Lagerverwaltungssysteme



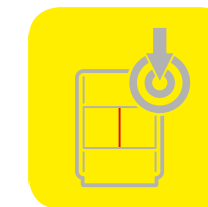
LOGIDUAL
Wechselweise Bereitstellung von Tablar auf 2 Bedienebenen pro Zugriffsöffnung



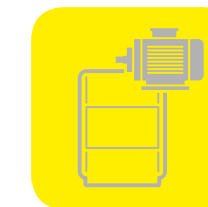
LOGIGATE
Schützt das Lagergut vor unerlaubtem Zugriff und Verschmutzung



LOGILIGHT
Servicebeleuchtung in Elevatorschacht und Schaltschrank



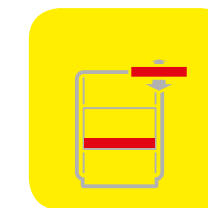
LOGIPOINTER
Optische Anzeige der Lagerposition durch einen Laserpointer



LOGIPOWER
Antrieb mit erhöhter Verfahrensgeschwindigkeit zur Reduzierung der Zugriffszeiten beim Kommissionieren



LOGIHEAVY
Antrieb für hohe Tablarzuladungen



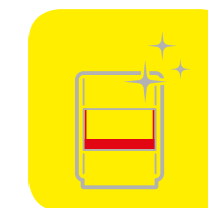
LOGIPULL
Manueller, leichtgängiger Tablarvollauszug



LOGISPACE
Auf Verfügbarkeitsanforderungen abgestimmte Ersatzteilpakete



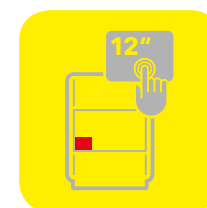
LOGISPEED
Einstellbare Fahrgeschwindigkeit pro Tablar zum schonenden Transport der Lagergüter



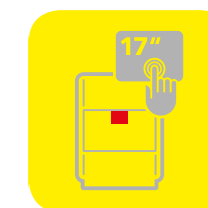
LOGISTAINLESS
Edle, korrosionsbeständige Verkleidung der Zugriffsöffnung in Chromstahl



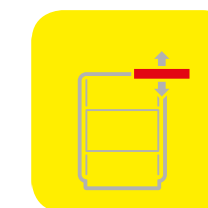
LOGITILT
Neigungsvorrichtung des Tablars zur ergonomischen Bedienung



TOUCHPANEL 12''
Übersichtliche Touch-Oberfläche für hohen Bedienkomfort seitlich der Zugriffsöffnung



TOUCHPANEL 17''
Grosse, übersichtliche Touch-Oberfläche für hohen Bedienkomfort innerhalb der Zugriffsöffnung



LOGIWORK
Bedienerspezifisch einstellbare Höhe der Tablarausgabe zur Optimierung der Ergonomie



LOGIREMOTE
Fernzugriff zur Erhöhung der Verfügbarkeit



LOGIESD
Konstante Erdung des Tablars zur Vermeidung elektrostatischer Entladungen



LOGIFIRE
Bei Feueralarm wird der laufende Fahrauftrag fertig ausgeführt und der Elevator fährt auf die unterste Position

SECHS GRÜNDE, WARUM SIE SICH FÜR SSI SCHÄFER ENTSCHEIDEN SOLLTEN:

- **Sicherheit:**

Als finanziell unabhängiges Familienunternehmen denken wir langfristig - und Sie können sich darauf verlassen, dass wir auch morgen und übermorgen für Sie da sind.

- **Wirtschaftlichkeit:**

Unsere Lösungen sind skalierbar und wachsen mit Ihren Anforderungen. Damit ist Ihre Investition in eine Lösung von SSI SCHÄFER eine Investition in die Zukunft.

- **Qualität:**

Als Systemspezialist liefern wir Ihnen maßgeschneiderte Lösungen aus einer Hand und aus eigener Fertigung. Das garantiert Ihnen hohe Qualität und perfektes Zusammenspiel.

- **Zuverlässigkeit:**

Durch unseren eigenen weltweiten Customer Service & Support gewährleisten wir nachhaltig das reibungslose Funktionieren Ihrer Anlage.

- **Know-how:**

Unsere Lösungen entsprechen immer dem aktuellen technologischen Stand und integrieren sich nahtlos in Ihre bestehende (IT-) Landschaft.

- **Internationalität:**

Als global operierendes Unternehmen sind wir weltweit immer nah bei unseren Kunden und sprechen Ihre Sprache.

[ssi-schaefer.com](https://www.ssi-schaefer.com)

0417DE © SSI SCHÄFER
Gedruckt in Deutschland.
Für Druckfehler keine Haftung.

SSI SCHÄFER